



T.C. KUMLUCA TİCARET BORSASI



2021 HAZİRAN AYI BÜLTENİ

Üyelik İşlemleri:

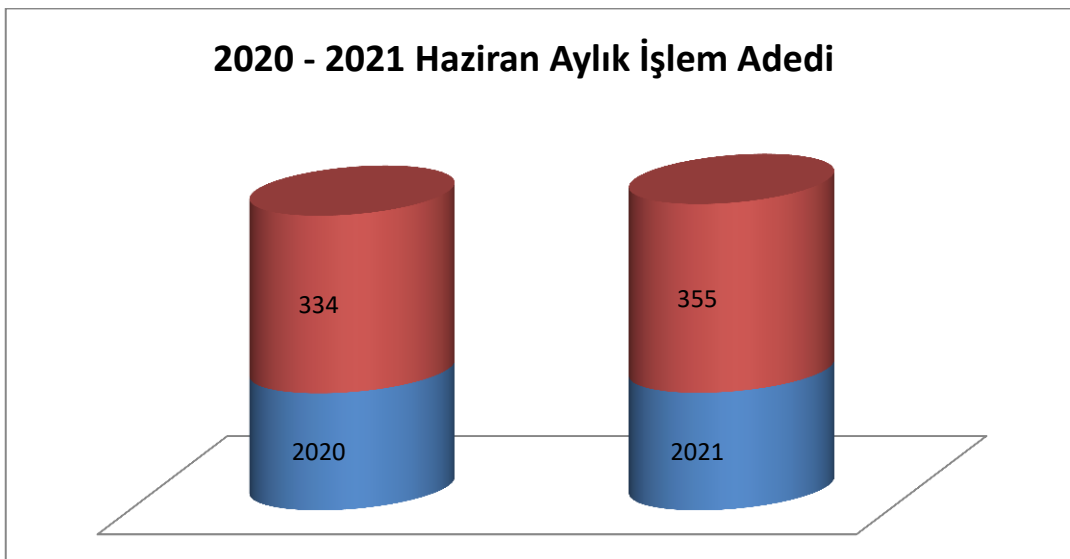
- 2021 Haziran ayında Borsamızda yeni üye kaydı, askı ve terk üyemiz bulunmamaktadır. 30.06.2021 sonu itibariyle faal olan üye sayımız 168 olmuştur.

Tescil İşlemleri:

- 2021 Haziran ayında; 62.682.565,29 TL' lik tescil işlem hacmine ulaşılmıştır. 2020 Haziran ayına göre % 56 ' lık bir artış görülmüştür. Aşağıdaki grafikte, 2020 ile 2021 yıllarının Haziran ayında gerçekleşen işlem hacimlerimizin karşılaştırması yapılmıştır.



- 2020 - 2021 Haziran aylarında gerçekleştirilen işlem adetleri aşağıdaki grafikte görülmektedir.



Tel: 0 (242) 887 3333 Faks: 0 (242) 887 3130

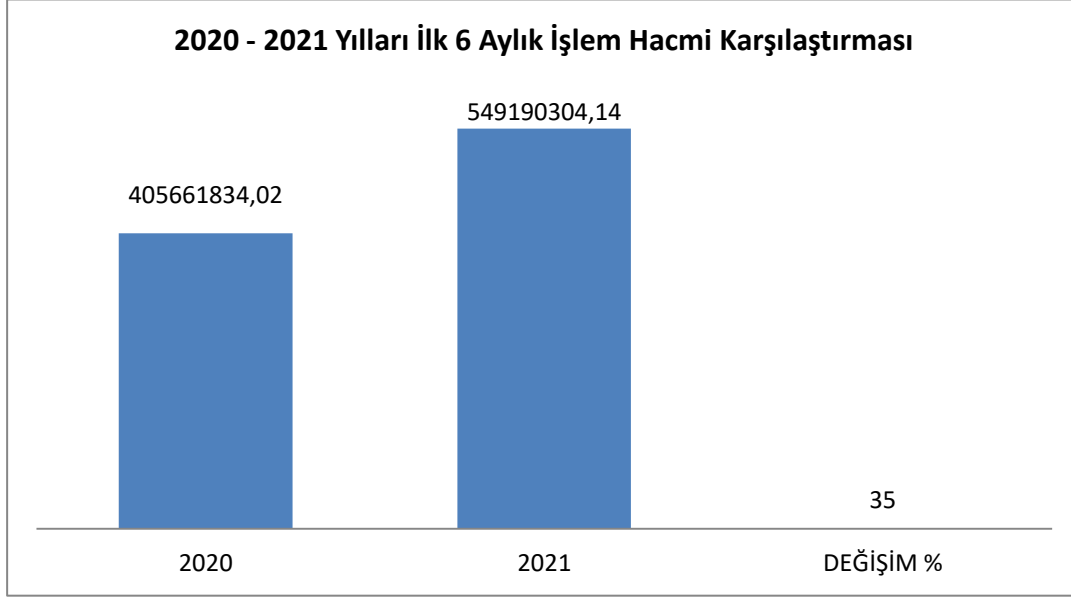
E-mail: kumluatb@tobb.org.tr / Web: www.kumlucaborsa.org

Yeni Mahalle Ahmet Aliğa Bulvarı No:2 Kat:2 PK 07350 Kumluca / ANTALYA

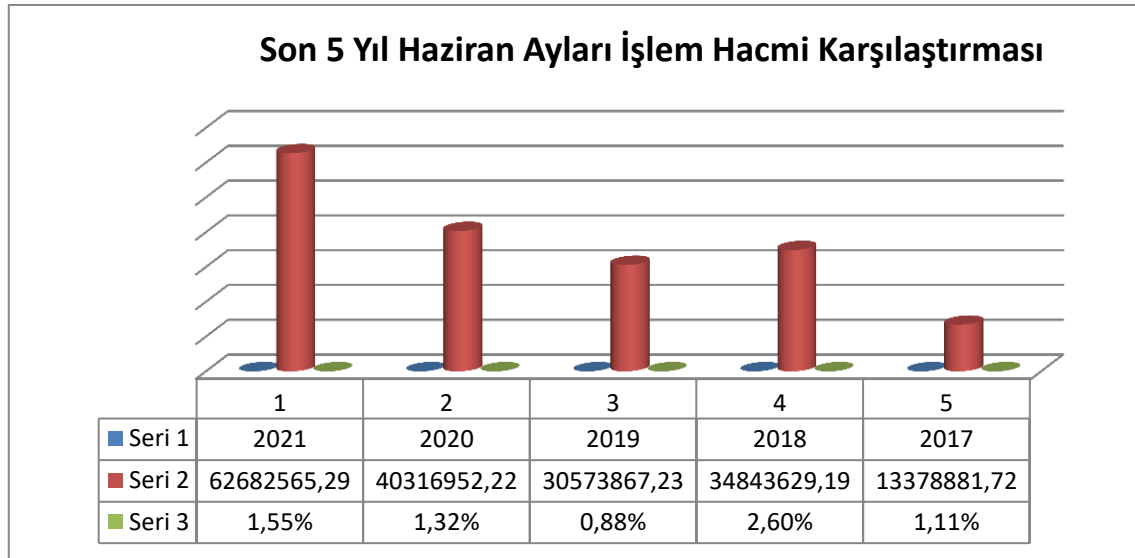


T.C. KUMLUCA TİCARET BORSASI

- Aşağıdaki grafikte; 2020 ile 2021 yıllarının 6 aylık toplam tescil işlem hacimleri karşılaştırması yapılmış ve 2020 yılının aynı dönemine göre % 35 ' lik bir artışın olduğu görülmektedir.



- Aşağıdaki grafikte; son 5 yılın Haziran aylarında gerçekleşen işlem hacmi tutarları ile bir önceki yılların Haziran ayına göre artış oranları verilmiştir.



Tel: 0 (242) 887 3333 Faks: 0 (242) 887 3130

E-mail: kumlucatb@tobb.org.tr / Web: www.kumlucaborsa.org

Yeni Mahalle Ahmet Aliğa Bulvarı No:2 Kat:2 PK 07350 Kumluca / ANTALYA



T.C.
KUMLUCA
TİCARET BORSASI

- Haziran/2021 ayında üyelerimizin gerçekleştirmiş olduğu işlem hacimlerine göre ilk 10 sırada yer alan firmalar aşağıdaki tabloda gösterilmiştir.

2021/HAZİRAN AYINDA EN ÇOK TESCİL ÜCRETİ ÖDEYEN İLK 10 ÜYEMİZ	
SIRA	FİRMA ÜNVANI
1	Babacanlar Sebze Meyve Komisyonculuğu Tarım Turizm Ve Gıda Tic. Ltd. Şti.
2	Çetinler Tarım Ticaret Ve Pazarlama Limited Şirketi
3	Nejdet Topçu
4	Üregen Tarım İnş. Pls. Ve Pet. Ürn. İth. İhr. San. Ve Tic. Ltd. Şti.
5	Meyvacılar İthalat İhracat Ticaret Ve Sanayi Limited Şirketi
6	Abdurrahman Açıncı Tarım Ürünleri Nakliyat Ticaret Ve Sanayi Limited Şirketi
7	Hilmi Yılmaz Tarım Ticaret Ve Pazarlama Ltd.Şti.
8	Tunahan Dalgıç Kom. Tar. Ür. Gıda İhr. İth. Ve Tic. Ltd. Şti.
9	Eyaş Gıda Tarım Hayvancılık Turizm İnşaat Ticaret Ve Sanayi Limited Şirketi
10	Durdaşlar Komisyon Limited Şirketi

Haziran / 2021 ayında toplam işlem hacmi tutarları aşağıdaki tabloda gösterilmiştir.

HAZİRAN/2021 ÜRÜNLERE GÖRE İŞLEM HACMİ		TUTAR
1	Hububat	45.093
2	Bakliyat ve Mamülleri	41.390
3	Çeşitli Gıda Maddeleri	1.079.605,79
4	Kuru Meyveler	120
5	Orman Mahsülleri	95.117,50
6	Kasaplık Canlı Hayvanlar	862.572,50
7	Diğer Ürünler	60.558.666,50
TOPLAM		62.682.565,29

Haziran ayı içerisinde 70 çeşit ürünün tescil işlemi gerçekleştirilmiş olup, tutar bakımından ilk 10 sırada yer alan ürünler aşağıdaki tabloda gösterilmiştir.

HAZİRAN/2021 İLK 10 MADDE		TUTAR
1	Domates	25.571.137,94
2	Biber	15.704.232,52
3	Portakal	8.474.955,90
4	Çilek	3.503.202
5	Kavun	1.883.036,77
6	Erik	1.464.168,50
7	Patlıcan	895.951,53
8	Karpuz	844.210,50
9	Elma	786.798,50
10	Kabak	709.658,29
11	Diğer Ürünler	2.845.212,84
TOPLAM		62.682.565,29



Tel: 0 (242) 887 3333 Faks: 0 (242) 887 3130

E-mail: kumlucatb@tobb.org.tr / Web: www.kumlucaborsa.org

Yeni Mahalle Ahmet Aliğa Bulvarı No:2 Kat:2 PK 07350 Kumluca / ANTALYA